

**Инструкция по использованию ПО «Подсистема управления логистикой
товарных запасов»**

Оглавление

1. Описание программного комплекса.....	3
1.1. Назначение и область применения.....	3
1.2. Функциональные возможности	3
1.3. Комплект поставки	3
2. Работа с программным комплексом.....	4
2.1.1. Вкладка «Настройки»	4
2.1.2. Описание основного функционала вкладки «Основная»	5
3. Информация необходимая для установки и эксплуатации системы.....	11
3.1. Минимальные требования к оборудованию, на котором предполагается эксплуатация программного комплекса	11
3.2. Уровень подготовки пользователей.....	11

1. Описание программного комплекса

1.1. Назначение и область применения

Подсистема разработана для автоматизация управления товарными потоками, включая обработку заказов, резервирование остатков, планирование закупок и перемещений в системе «1С:Управление производственным предприятием, версия 1.3».

1.2. Функциональные возможности

Данный программный продукт предоставляет пользователям возможность получать информацию о всех движениях товара в системе, осуществлять анализ и все необходимые операции по ним.

Основные функции:

1. Анализ потребности в товаре на основе заказов покупателей.
2. Резервирование товара на складах и управление остатками.
3. Формирование заявок на закупку и перемещение между складами.
4. Взаимодействие с отделом поставок и бухгалтерией через систему задач.

1.3. Комплект поставки

В комплект поставки входят:

- CFU-файл - специальный конфигурационный файлы обновлений платформы 1С:Предприятие.
- Файл обработки для УПП – Подсистема управления логистикой товарных запасов.erf.
- Инструкция для работы пользователей.

2. Работа с программным комплексом

2.1. Подсистема управления логистикой товарных запасов

Данная система содержит в себе набор различных отчетов и обработок для быстрого доступа к информации о товаре в системе и ее обработки. Далее по тексту для обозначения подсистемы будет использован термин «Рабочий стол».

2.1.1. Вкладка «Настройки»

Действия Отобразить номенклатуру

Организация: ... X

Периоды выборки

Период выборки с: по:

Дата остатков:

Отбор по дате отгрузки в заказе:

по:

Номенклатурная группа

Товар (пр ТМЦ) МКУ; Товар (пр ТМЦ) Семена: ... X <

Основной отбор

По поставщикам

По покупателям

Филиал

... X <

Заказы покупателей

Отобразить только по запланированным заказам покупателей

Склады доступного остатка

Доступные склады

- <Пустое значение>
- Склад комплектация Незлобная
- Склад хранение покупателей СК, Петровский р-н, г.Светлоград, 1-я Фабричная ул. дом № 4
- Склад перемещение Волгоград
- Склад перемещение Воронеж
- Склад перемещение Тимашевск
- Склад перемещение Ростов-на-Дону
- Склад перемещение Ставрополь
- Склад перемещение Черкесск

На данной вкладке необходимо заполнить реквизиты для последующего формирования рабочего стола:

1. Организация – указываем организацию, по которой хотим видеть потребность.

2. Период выборки – необходим для определения интервалов времени, за которые планируем сформировать рабочий стол.

3. Дата остатков – необходима для более точной настройки рабочего стола, если есть потребность в дополнительной фильтрации по датам остатков.

4. Отбор по дате отгрузки в заказе – данный реквизит служит дополнительной фильтрацией для более точного понимания необходимости движения товаров.

5. Номенклатурная группа – дополнительный фильтр ограничения вывода данных для работы в разрезе номенклатурных групп.

6. Филиал – также служит для дополнительной фильтрации вывода данных.

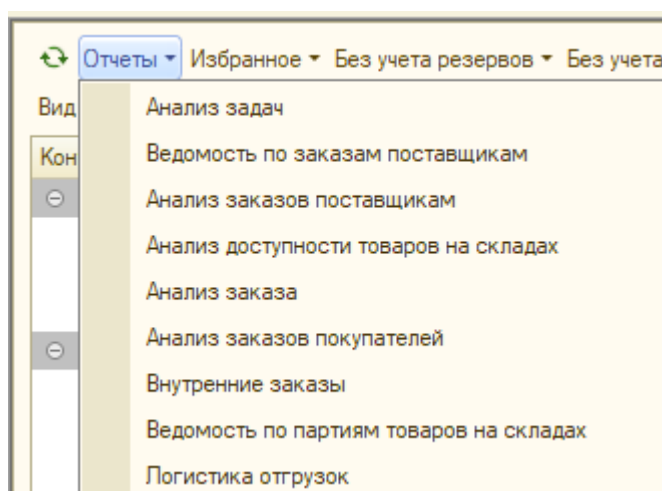
7. Основной отбор – данный реквизит управляет отражением рабочего стола или по разрезу покупателя, или же по разрезу поставщика (влияет на вид рабочего стола на основной вкладке).

8. Отобразить только по запланированным заказам покупателей – данный флаг отсекает все документы, которые не были запланированы для отгрузки торговыми представителями .

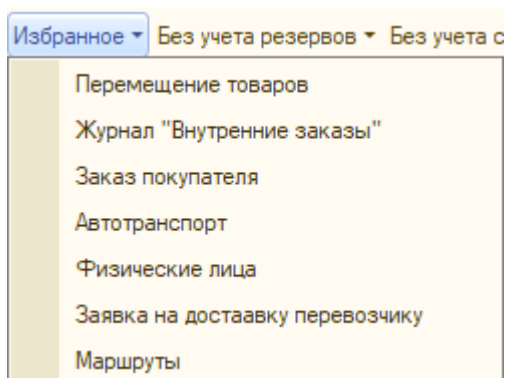
9. Склады доступного остатка – данный список также дает возможность ограничить перечень складов для точечного анализа потребностей и необходимости товародвижения.

После установки всех отборов необходимо нажать на кнопку «Отобразить номенклатуру», которая сформирует нужную информацию и автоматически перебросит пользователя на следующую вкладку «Основная», предназначенную для выполнения всех манипуляций с заказами покупателя, заказами поставщика, резервированием и тд.

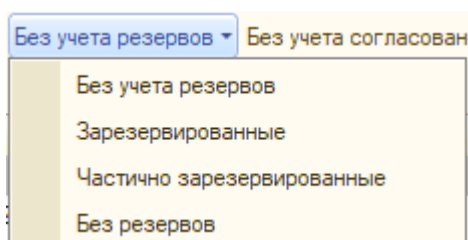
2.1.2. Описание основного функционала вкладки «Основная»



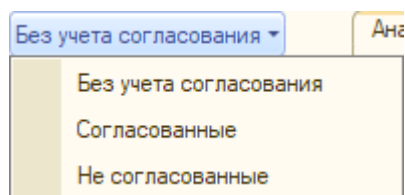
Кнопка «Отчеты» - открывает список всех созданных отчетов, которые могут понадобиться для работы сотруднику отдела логистики.



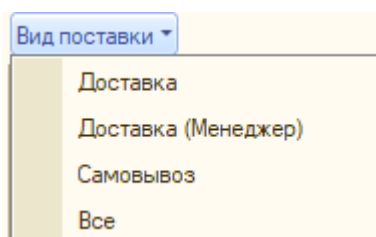
Кнопка «Избранное» - открывает список справочников и документов, которые могут понадобиться для работы сотруднику отдела логистики.



Кнопка «Без учета резервов» - служит дополнительным фильтром по наличию резервирования для документа «Заказ покупателя».



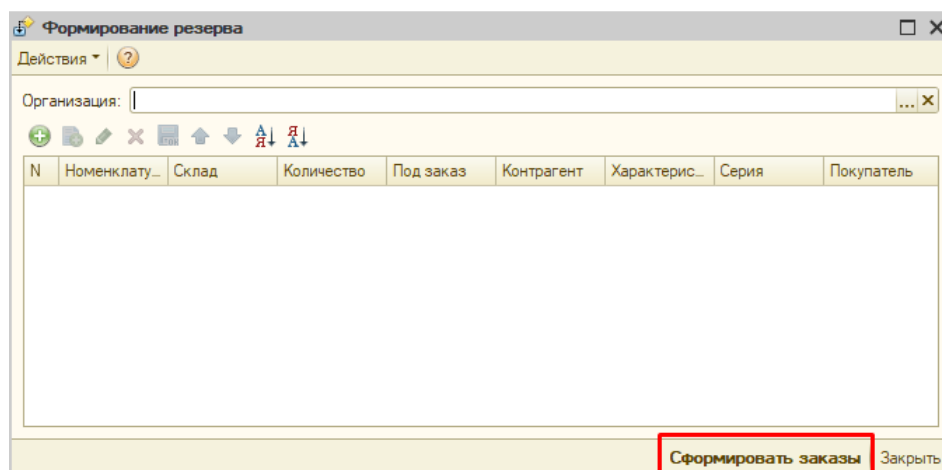
Кнопка «Без учета согласования» - служит дополнительным фильтром по различным статусам согласования документа «Заказ покупателя».



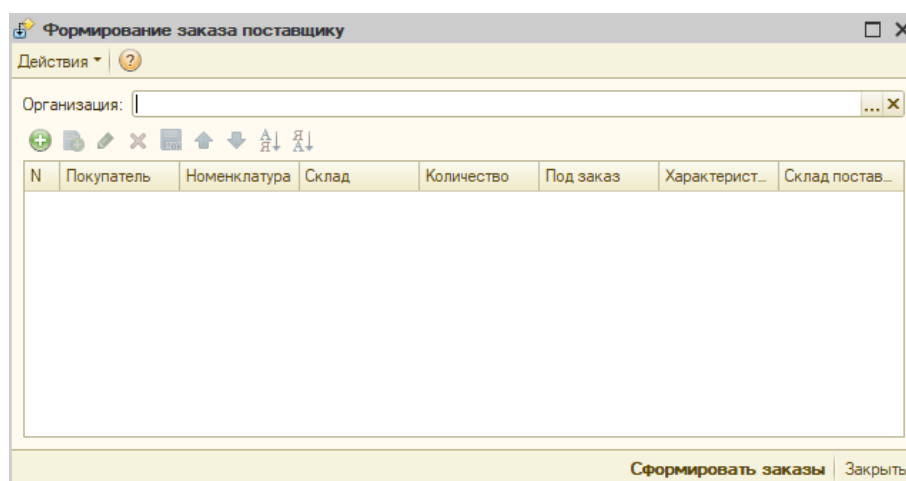
Кнопка «Вид поставки» - служит дополнительным фильтром по виду поставки из документа «Заказ покупателя».

В левой части вкладки «Основная» находится список поставщиков и номенклатур при нажатии на которые, происходит заполнение табличных частей данными по поставщику целиком или точно по номенклатуре.

Кнопка «Резерв» – открывает окно формирования документа «Резервирование товаров».



Кнопка «На покупку» – открывает окно формирования документа «Заказ поставщику».



Кнопка «Перемещение» - открывает окно формирования документа «Перемещение товаров». Также в этом окне присутствует дополнительная табличная часть с остатками товаров по складам. При заполнении номенклатуры или склада таблица будет автоматически заполнена данными по регистрам остатков.

Формирование перемещения

Действия

Организация:

N	Склад откуда	Номенклатура	Количество	Ед.	Склад куда	Под заказ	Характеристика
1		Аденга, КС (225...					

Склад	Свободный остаток	В резерве	Заказано у поставщиков	Количество к перемещению	Остаток
Склад : СК, Ге	675,000		15,000	17 340,000	690,000
Склад : ООО «...	1 000,000				1 000,000
Склад : ООО «...				800,000	
Склад : ООО «...				5,000	
Склад : СК, Ш...	3 090,000	205,000		74 230,000	3 295,000
Транзит Ставрополь				1 760,000	
Склад : ООО «...	1 925,000			6 860,000	1 925,000
Склад : Ворон...				10 240,000	

Сформировать заказы Закрыть

На остальных вкладках можно осуществлять одноименные операции и проводить анализ текущих движений товаров.

Резервирование	Заказы поставщику (общие)	Заказы покупателей	Внутреннее перемещение	Заявка на доставку	Задачи
----------------	---------------------------	--------------------	------------------------	--------------------	--------

Вкладка «Заказы поставщику» содержит весь список одноименных документов с возможностью дополнительной фильтрации по различным реквизитам (контрагент, склад и тд)

Номер	Дата	Состояние	Дата отгрузки	Дата реальной отгруз...	Дата поступления	Сумма
000002625	31.10.2025 13:42:02	Завершено	05.11.2025	06.11.2025 8:00:00	06.11.2025 14:07:34	98 527,20
000002771	10.12.2025 12:08:41	Размещено	22.12.2025			27 660,00
000002777	11.12.2025 10:36:04	Размещено	15.12.2025			1 152 936,00
000002775	10.12.2025 16:22:21	Размещено	15.12.2025			16 368 356,00
000002774	10.12.2025 16:08:06	Размещено	15.12.2025			15 840 000,00
000002776	11.12.2025 10:51:16	Размещено	12.12.2025			969 120,00
000002773	10.12.2025 15:41:34	Размещено	12.12.2025			225 000,00

Вкладка «Заказы покупателей» содержит весь список одноименных документов с возможностью дополнительной фильтрации по различным реквизитам (контрагент, склад, ответственный логист и тд). Также при установке курсора на документ происходит заполнение табличной части с важной справочной информацией (количество отгружено, зарезервировано и тд).

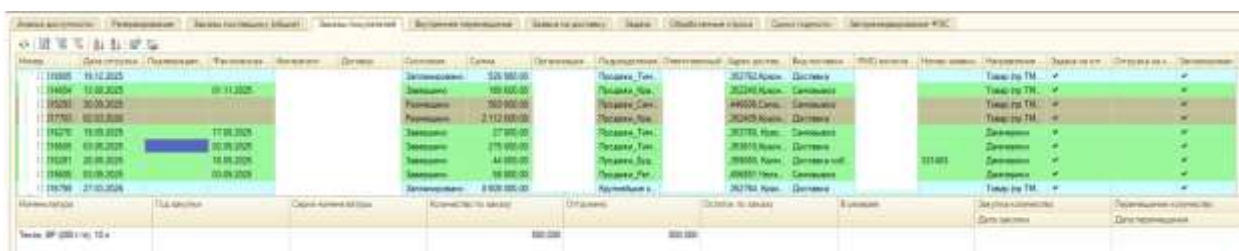
Цветовая схема отражает:

Зеленый – статус заказа «Завершен». Означает, что документ полностью отгружен.

Голубой – статус заказа «Запланировано». Означает, что торговый представитель отработал с заказом и актуализировал дату плановой отгрузки.

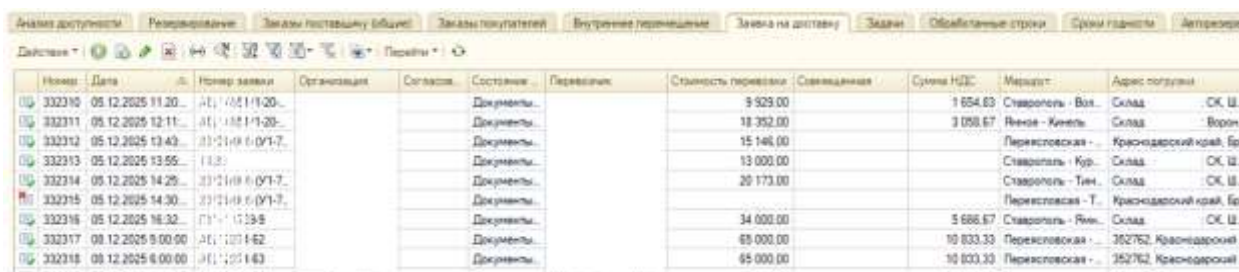
Коричневый – статус заказа «Размещено». Означает, что логист отработал с заказом и зарезервировал товар под него.

Светло-зеленый – статус заказа «Частично завершен». Означает, что товар отгружен по заказу, но не в полном объеме.



№	Дата отгрузки	Статус заказа	Торговая организация	Договор	Согласие	Сумма	Состояние	Перевозчик	Степень готовности	Сумма НДС	Место отгрузки	Адрес отгрузки	Действующий статус
119885	05.12.2025	Завершен	СЗС	180.00.00	Получен, Тем	307762.00	Доставка	Самовывоз	Товар по ТМ				
119884	05.12.2025	Завершен	180.000.00	Получен, Тем	302740.00	Самовывоз	Товар по ТМ						
119231	05.09.2025	Завершен	760.000.00	Получен, Тем	449528.00	Самовывоз	Товар по ТМ						
117750	05.02.2025	Завершен	2.112.000.00	Получен, Тем	202425.00	Самовывоз	Товар по ТМ						
116276	05.09.2025	Завершен	27.000.00	Получен, Тем	203785.00	Самовывоз	Доставка						
119886	05.09.2025	Завершен	378.000.00	Получен, Тем	288713.00	Самовывоз	Доставка						
119281	05.09.2025	Завершен	44.000.00	Получен, Тем	399455.00	Самовывоз	Доставка	121.000					
119888	05.09.2025	Завершен	10.000.00	Получен, Тем	488551.00	Самовывоз	Доставка						
119798	27.02.2025	Завершен	8.628.000.00	Получен, Тем	267784.00	Самовывоз	Товар по ТМ						

На вкладке «Заявка на доставку» отражается список документов «Заявка на доставку перевозчику», которые также можно фильтровать по перевозчикам, адресам, ответственным логистам и т.д.



№	Дата	№ заявки	Организация	Согласие	Состояние	Перевозчик	Сумма перевозчика	Сумма НДС	Место отгрузки	Адрес отгрузки
332310	05.12.2025 11:20	31110511100			Документы		9.929.00	1.654.63	Ставрополь - Вол.	Склад - СК Ш.
332311	05.12.2025 12:11	31110511100			Документы		18.352.00	3.058.67	Венев - Кинель	Склад - Воин
332312	05.12.2025 13:43	31110511100			Документы		15.146.00		Переклюсская	Краснодарский край, Бр.
332313	05.12.2025 13:55	31110511100			Документы		13.000.00		Ставрополь - Кур.	Склад - СК Ш.
332314	05.12.2025 14:29	31110511100			Документы		20.173.00		Ставрополь - Тем.	Склад - СК Ш.
332315	05.12.2025 14:30	31110511100			Документы				Переклюсская - Т.	Краснодарский край, Бр.
332316	05.12.2025 16:32	31110511100			Документы		34.000.00	5.686.67	Ставрополь - Рим.	Склад - СК Ш.
332317	05.12.2025 8:00:00	31110511100			Документы		65.000.00	10.833.33	Переклюсская	262762, Краснодарский
332318	05.12.2025 8:00:00	31110511100			Документы		65.000.00	10.833.33	Переклюсская	262762, Краснодарский

На вкладке «Задачи» отражается весь список задач, который автоматически заполняется по текущему пользователю (исполнителю). Также внизу добавлена табличная часть с подробной информацией о товаре из задачи.

Дата	Контрагент	Отгрузка	Комментарий договора	Комментарий заказа	Детей	Исполнитель
09.12.2025 10:09:42	Саратовская обл.	16.12.2025				
09.12.2025 13:53:09	Калачинский р-н КФХ Масимовский р-н	ИП Глава		отгрузка на завтра		
09.12.2025 18:05:55	Алтайский р-н 1 Алтаеблагочини	10.12.2025				
10.12.2025 14:12:52	Оренбургская область, Бузулукский район	16.12.2025	Делегировано от Алексеевич	Отгрузка перенесена на 16.12. по просьбе менеджера		
10.12.2025 14:13:34	Чкаловский	10.12.2025	Делегировано от Валерьевич			
10.12.2025 16:26:12	глава КФХ, с. Степаново			Просьба отписаться на хранение		
10.12.2025 16:26:42	КФХ, Степановский р-н			Просьба отписаться на хранение		
10.12.2025 16:27:46	Левосумский р-н			Просьба отписаться на хранение		
10.12.2025 17:20:46	КФХ, Еланский р-н	ИП Глава		Просьба отписаться на хранение по договору 18313		
11.12.2025 6:53:27	Алтайский р-н	11.12.2025				
11.12.2025 9:15:04	Саратовская обл, Базарно-Карабулакский р-н	20.12.2025				
11.12.2025 9:40:18	ИП, КФХ			отгрузка 11.12.25		
11.12.2025 10:17:54	ИП, КФХ			отгрузка 11.12.25		

Наименование	Делегировано	Резерв	Отгружено	Осталось отгрузить
Бизнес-Печень, СК-2100-Т01-10		10,000		10,000

3. Информация необходимая для установки и эксплуатации системы

3.1. Минимальные требования к оборудованию, на котором предполагается эксплуатация программного комплекса

Минимальные требования к оборудованию, на котором предполагается эксплуатация, должны удовлетворять следующим требованиям:

- Процессор Intel Pentium Celeron 2700 МГц и выше.
- Оперативная память 4 Гбайт и выше.
- Жесткий диск 40Гб и выше.
- Видеокарта, поддерживающая монитор с минимальным разрешением 1280x768 точек.

Кроме того, необходимо наличие лицензионных версий «1С: Управление производственным предприятием 1.3».

3.2. Уровень подготовки пользователей

Для развертки решения необходимы базовые навыки конфигурирования в системах семейства 1С. Пользователь должен иметь знания основного функционала программы «1С: Управление производственным предприятием 1.3», а также иметь навыки работы в ней.